

Anleitung: Seiten 2-8 ausdrucken, bei Bedarf laminieren und an den grauen Strichen ausschneiden.

Druckhinweise: Bitte druckt eine Probeseite und passt bei Bedarf die Helligkeit / Intensität und Druckqualität Eures Druckers an. Da jeder Drucker anders ist, haben wir versucht einen "Mittelwert" zu finden.

Vervielfältigung: Diese Druckvorlage darf im Unterricht eingesetzt werden und zu diesem Zweck vervielfältigt werden. Vervielfältigung und Verbreitung der Original-Dateien im Internet ist nicht gestattet. Über Bilder von unserem Material im Einsatz in den sozialen Medien freuen wir uns natürlich sehr!

Copyright: Bilder CC 0 / Manuela Bothe / Wunderwerkstatt ®

wunderwerkstatt

Keine Zeit den Kreis selbst herzustellen?

Den Farbkreis (und 6 weitere Legekreise) gibt es bei uns auch fix und fertig!



Druckversion für nur € 10.-



- Mit **Entdecker-Themen**, die Kindern Spaß machen
- Mit **Download-Material** zum Ausprobieren
- Mit **großer Ideensammlung** zum Weiterforschen
- Mit **Material-Empfehlungen** und Aktionen

Mehr kostenlose Downloads gibt es hier!
Anmeldung: www.wunderwerkstatt.eu

Das Interesse an Farben ist geweckt?

Hier geht's weiter!

Farbenforscher-Aufträge
Farben-Leseheft
Loose Parts aus Holz
4 Farbenbücher
und vieles mehr!

www.wunderwerkstatt.eu -> SHOP -> Farben



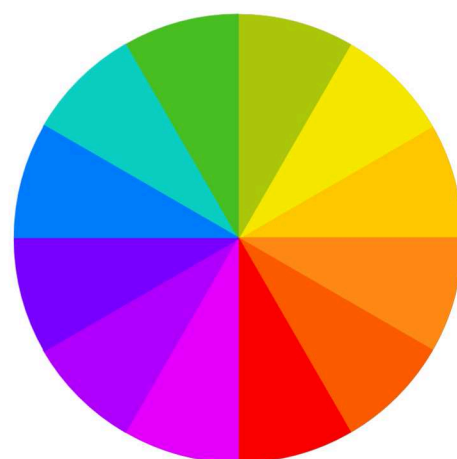
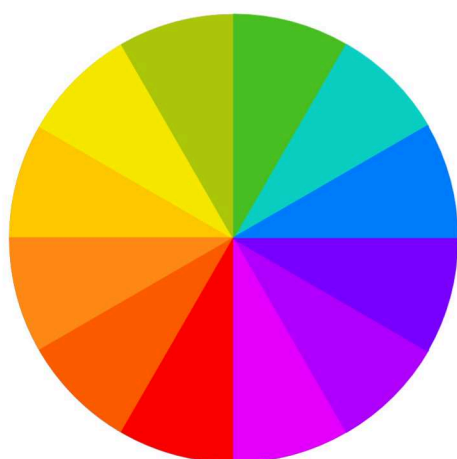
Themenkiste Farben (-20% Rabatt)

Euch machen Legekreise Spaß?

In unserem Shop findet ihr 7 große Legekreise mit den Themen:
12 Farben, Vögel Europas, Schmetterlinge Europas, Laubgehölze,
Wildkräuter, Frühblüher und Pilze!

Durchmesser: 55cm | Download: ab € 2,80 | Fix und fertig: € 10.-
www.wunderwerkstatt.eu -> SHOP -> Materialklassen -> Legekreise








gelborange




gelb

orangerot



orange

rotviolett



rot

blauviolett




violett

blaugrün

blau



gelbgrün



grün

